

秩父宮賜杯

第53回全日本大学駅伝対校選手権大会

交通規制のおしらせ

11月7日(日)

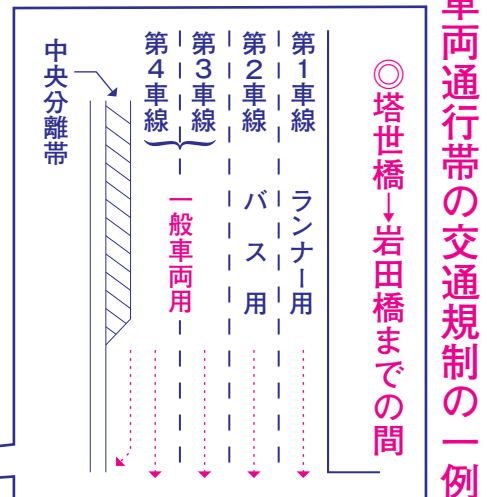
熱田神宮→伊勢神宮

スタートAM8:05 ~PM3:00

(交通規制への協力をお願い)

秩父宮賜杯第53回全日本大学駅伝対校選手権大会が11月7日(日)熱田神宮西門から伊勢神宮内宮前までのコースで行われますが、おおむね次の通り車両の交通規制を実施いたします。

なお、規制場所近くには立看板や横断幕が設置されたり、警察官がいますので指示に従って通行してください。皆様のご協力をお願いします。



垂水交差点
10:55~11:35
ランナーが国道23号を南進するため、バイパスの通行が制限され相当混雑することが予想されます。

中勢バイパス 小津ランプウェイ
11:20~12:25
出口ランプ規制
ランナーが通過するまで、国道23号小津交差点には降りれません。

凡例

駅伝コース	(Pink line)
駅伝先頭ランナー通過時間	(数字)

裏面A図へ
裏面B図へ

注：部分的片側1車線区間はランナーを追い越せません
11:55~13:25までの間。通行が制限されますので国道23号をご利用下さい。

主催：公益社団法人 日本学生陸上競技連合、朝日新聞社、テレビ朝日、メ〜テレ
大会に関する問い合わせは、下記までお願いします。
全日本大学駅伝事務局
TEL：052-222-5926 (10:00~18:00)
※大会公式ホームページ
<https://daigaku-ekiden.com/>

A図

秩父宮賜杯
第53回全日本大学駅伝対校選手権大会

交通規制のおしらせ

○駅伝コースに当たる宮町交差点から度会橋西詰の区間については
11:55~13:25までの間通行が制限されます。

11月7日

熱田神宮→伊勢神宮
スタートAM8:05~PM3:00

主な規制場所と時間は次のとおりです。

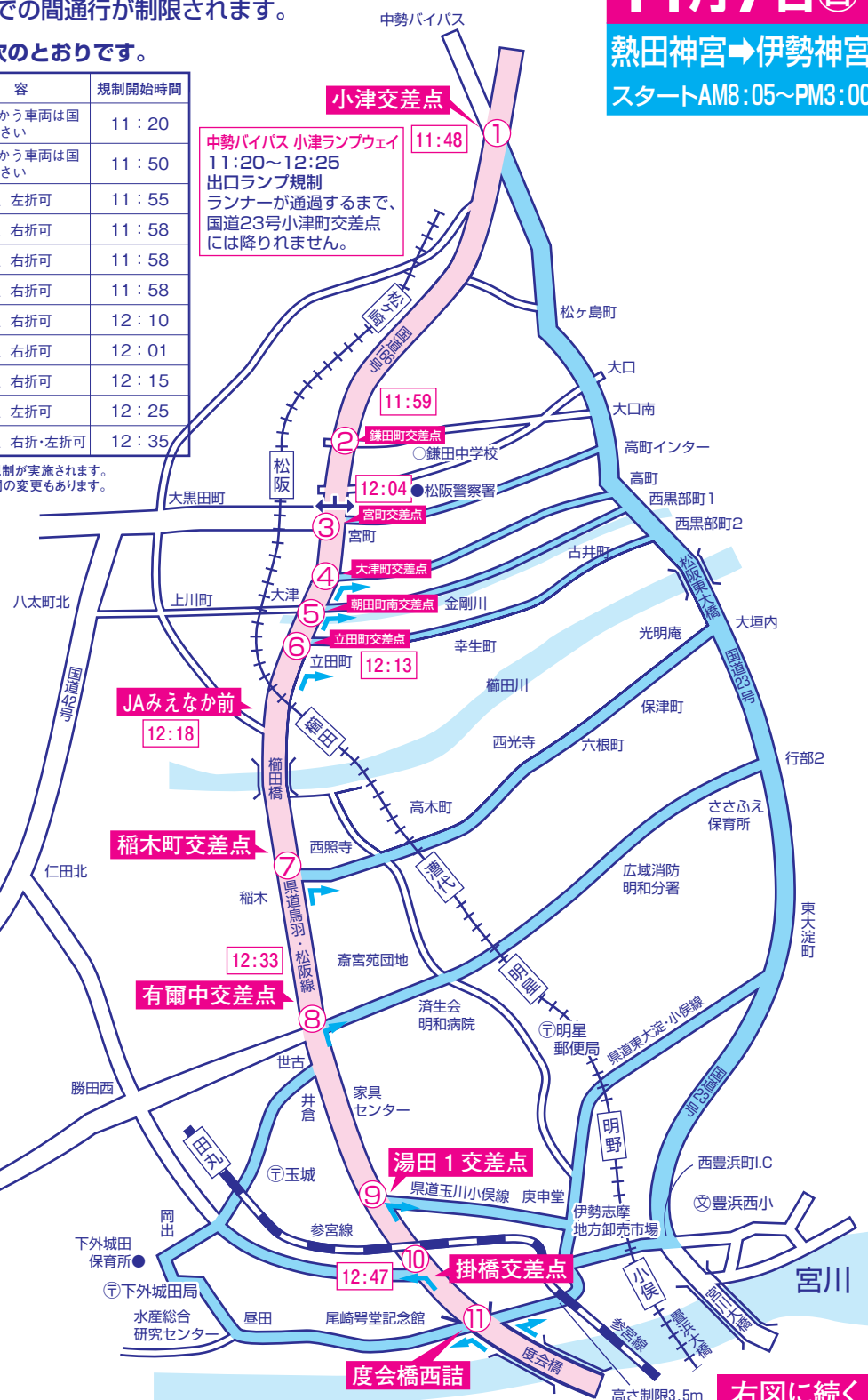
地点	場所	規制内容	規制開始時間
①	小津町交差点	伊勢、志摩方面に向かう車両は国道23号へう回して下さい	11:20
②	鎌田町交差点	伊勢、志摩方面に向かう車両は国道23号へう回して下さい	11:50
③	宮町交差点	南進車両は直進禁止、左折可	11:55
④	大津町交差点	北進車両は直進禁止、右折可	11:58
⑤	朝田町南交差点	北進車両は直進禁止、右折可	11:58
⑥	立田町交差点	北進車両は直進禁止、右折可	11:58
⑦	稲木町交差点	北進車両は直進禁止、右折可	12:10
⑧	有爾中交差点	北進車両は直進禁止、右折可	12:01
⑨	湯田1交差点	北進車両は直進禁止、右折可	12:15
⑩	掛橋交差点	北進車両は直進禁止、左折可	12:25
⑪	度会橋西詰	北進車両は直進禁止、右折・左折可	12:35

注○各交差点ともランナー通過時まで交通規制が実施されます。
○ランナーの進行状況により、規制開始時間の変更もあります。

小津交差点
中勢バイパス 小津ランプウェイ
11:20~12:25
出口ランプ規制
ランナーが通過するまで、
国道23号小津町交差点
には降りれません。

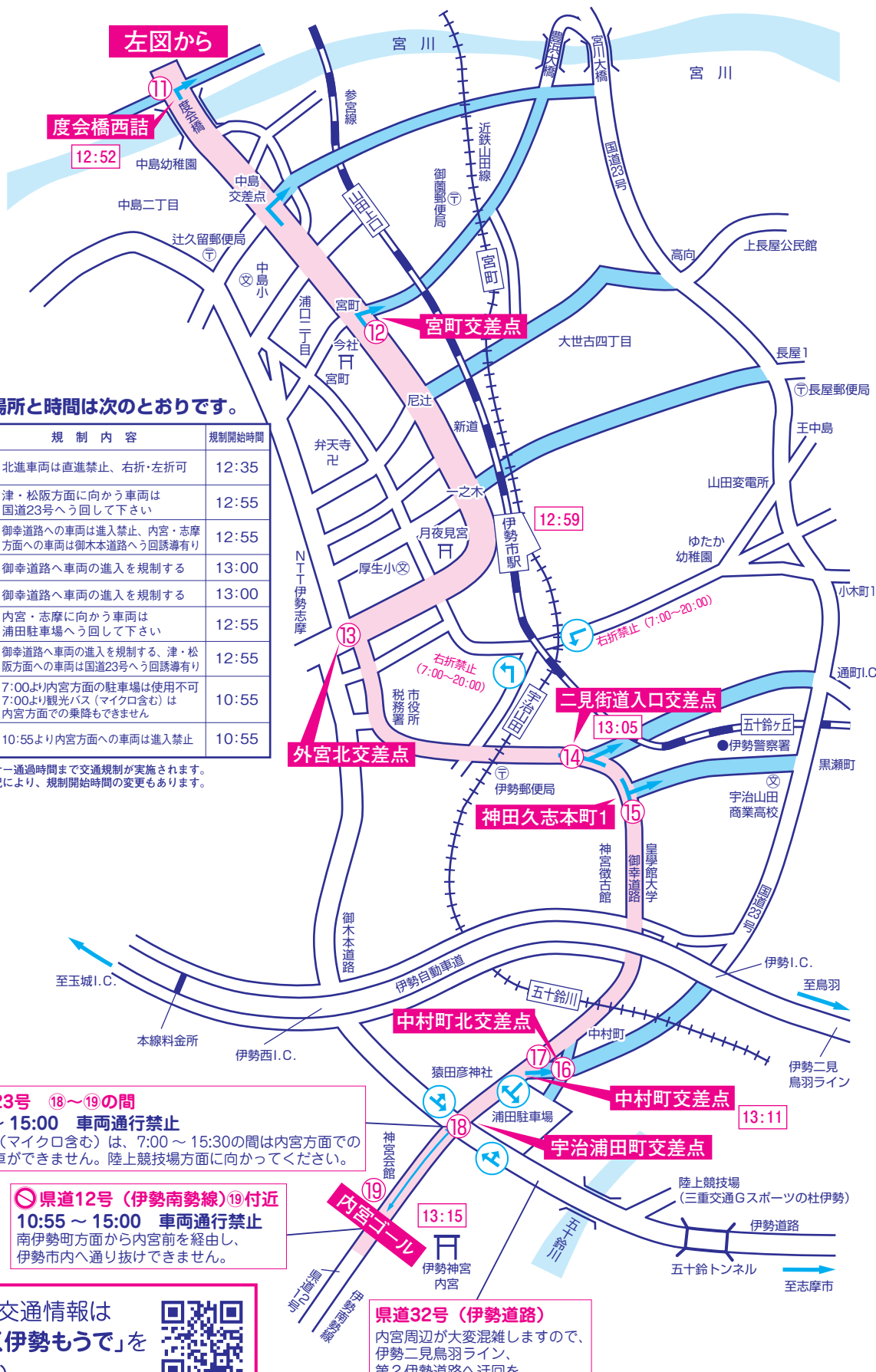
凡例

- 駅伝コース (赤線)
- う回道路 (青線)
- 進行方向 (黒矢印)
- 駅伝先頭ランナー通過予定時間 (数字)



右図に続く

B図



主な規制場所と時間は次のとおりです。

地点	場所	規制内容	規制開始時間
⑪	度会橋西詰	北進車両は直進禁止、右折・左折可	12:35
⑫	宮町交差点	津・松阪方面に向かう車両は国道23号へう回して下さい	12:55
⑬	外宮北交差点	御幸道路への車両は進入禁止、内宮・志摩方面への車両は御木本道路へう回誘導有り	12:55
⑭	二見街道入口交差点	御幸道路へ車両の進入を規制する	13:00
⑮	神田久志本町1	御幸道路へ車両の進入を規制する	13:00
⑯	中村町北交差点	内宮・志摩に向かう車両は浦田駐車場へう回して下さい	12:55
⑰	中村町交差点	御幸道路へ車両の進入を規制する。津・松阪方面への車両は国道23号へう回誘導有り	12:55
⑱	宇治浦田町交差点	7:00より内宮方面の駐車場は使用不可 7:00より観光バス(マイクロ含む)は内宮方面での乗降もできません	10:55
⑲	伊勢神宮内宮	10:55より内宮方面への車両は進入禁止	10:55

注○各交差点ともランナー通過時まで交通規制が実施されます。
○ランナーの進行状況により、規制開始時間の変更もあります。

国道23号 ⑱~⑲の間
10:55~15:00 車両通行禁止
観光バス(マイクロ含む)は、7:00~15:30の間は内宮方面での乗降、駐車できません。陸上競技場方面に向かってください。

県道12号(伊勢南勢線)⑲付近
10:55~15:00 車両通行禁止
南伊勢町方面から内宮前を経由し、伊勢市内へ通り抜けできません。

神宮周辺の交通情報は
HP「らくらく伊勢もうで」を
ご覧ください。

県道32号(伊勢道路)
内宮周辺が大変混雑しますので、
伊勢二見鳥羽ライン、
第2伊勢道路へ迂回をお願いします。