



年末年始交通案内図

交通規制等
実施期間

平成29年

12月31日 ~ 1月8日

平成30年



1月13日 ~ 28日の **土・日**・2月11日 **日**

交通規制は交通の状況により変更または縮小することがあります。
期間中は、ご迷惑をお掛けしますが、ご理解、ご協力をお願いします。

伊勢神宮周辺は交通渋滞が予測されます。

お伊勢参りは、近鉄・JR・伊勢湾フェリーが早くて便利です！

お伊勢さんへは 公共交通で



伊勢鳥羽みちくさきっぷ



フリーきっぷの取り扱い

三重交通各きっぷうりば

- 宇治山田駅前案内所
- 伊勢市駅前
- 内宮前
- 鳥羽バスセンター
- 外宮前観光案内所

(フリーきっぷ) 運賃

- 1日(1day) … 大人1,000円 小児500円
- 2日(2day) … 大人1,600円 小児800円

伊勢鳥羽圏内の三重交通路線バス・CANバス(伊勢二見鳥羽観光バス)かもめバスにてご利用できるフリーキップです。
(パーク&バスライドのシャトルバスではご利用いただけません。)
※料金は変更される場合があります。

伊勢にお越しの際に便利なホームページ



らくらく伊勢もうで

検索



<http://www.rakurakuise.jp>

Webカメラ画像を提供中

自家用車でお越しの方は



シャトルバスに乗り換え



パーク&バスライド実施

12月31日 ~ 1月3日・6日・7日

伊勢西IC及び伊勢ICが規制されます。

詳細は
P2へ

パーク&バスライド以外にも

伊勢西IC交通規制があります

※伊勢ICの規制はありません。

1月4日・5日・8日 ~ 28日の土日祝・2月11日

詳細はP3へ

1

表紙

パーク&バスライド(シャトルバス運行)の実施について



運行ルート

●サンアリーナ周辺各駐車場⇄内宮方面 ●サンアリーナ周辺各駐車場⇄外宮方面

実施日時

- 12月31日 22時 ~ 1月1日 16時
- 1月2日・3日・6日・7日 9時~16時

料金

- パーク&バスライド臨時駐車場(サンアリーナ周辺) 駐車整理料 1台1,000円(1,000円札をご用意ください)
- シャトルバスのご利用はパーク&バスライド臨時駐車場(サンアリーナ周辺)に駐車された方に限ります。シャトルバスにご乗車の際は領収書を係員にお見せください。
- ペットは次の条件を満たす専用ケースに収容したときのみ乗車可能です。他のお客様に迷惑をかけないように注意してください。
 - ①ひざの上に乗る程度の大きさ ②ペットの全身が収容できるもの ③カート・バギータイプではないもの
 ※神宮ではペットを連れての参拝はできません。

シャトルバス利用の注意

おもいやりシャトル

- 利用対象者 ※パーク&バスライド利用者に限ります。
 - ① 高齢者の方(75歳以上) ② 身体が不自由な方 ③ 妊産婦の方 ④ ①~③の介助者及びその家族
 - 運行区間：宇治駐車場(B2)⇄内宮前駐車場(A3)
 - 運行日：パーク&バスライド実施日に運行
 - 運行時間：9時15分~18時15分
- ※12月31日~1月1日は22時15分~18時15分に運行します。

お問合せ

- 平日 0596-21-5703
 - 期間中の土日祝 080-8262-0412
 - ホームページ <http://www.rakurakuise.jp>
- 三重県営サンアリーナへのお問合せはご遠慮ください。

ナビ検索用 三重県営サンアリーナ 三重県伊勢市朝熊町鴨谷4383-4

三重県営サンアリーナ周辺の臨時駐車場から内宮・外宮周辺まで送迎します。

対象車両 普通・軽自動車 (バス、二輪車は直接目的地へ向かってください)

※観光バス(マイクロバスを含む)・二輪車は、パーク&バスライド臨時駐車場(サンアリーナ周辺)は利用できません。直接目的地へ向かってください。伊勢自動車道利用のバス・二輪車は伊勢西IC出口で降りて目的地へ向かってください。ただし、二見・鳥羽方面からの伊勢西IC出口はありません。伊勢IC出口北行きへは降りることができます。

名古屋・大阪方面からお越しの方へ

- 伊勢自動車道ご利用の場合
伊勢料金所通過後は、そのまま直進し、伊勢二見鳥羽ラインの朝熊東ICから、パーク&バスライド臨時駐車場に向かってください。
- 国道23号ご利用の場合
伊勢ICから伊勢二見鳥羽ラインを走行し、朝熊東ICから、パーク&バスライド臨時駐車場に向かってください。



二見・鳥羽方面からお越しの方へ

伊勢二見鳥羽ラインの二見JCT通過後は、朝熊東ICから、パーク&バスライド臨時駐車場に向かってください。

規制等スケジュール

日	月	火	水	木	金	土
12/31	1/1	2	3	4	5	6
二見エリア		パーク&バスライド			伊勢西IC規制	
外宮エリア		内宮エリア			バス用車線	
7	8	9	10	11	12	13
パーク&バスライド	伊勢西IC規制	伊勢西IC規制		伊勢西IC規制		パーク&バスライド
外宮エリア	バス用車線	バス用車線		バス用車線		外宮エリア
内宮エリア	外宮エリア	外宮エリア		外宮エリア		内宮エリア
14	15	16	17	18	19	20
伊勢西IC規制	伊勢西IC規制		伊勢西IC規制		伊勢西IC規制	
バス用車線	バス用車線		バス用車線		バス用車線	
外宮エリア	外宮エリア		外宮エリア		外宮エリア	
内宮エリア	内宮エリア		内宮エリア		内宮エリア	
21	22	23	24	25	26	27
伊勢西IC規制	伊勢西IC規制		伊勢西IC規制		伊勢西IC規制	
バス用車線	バス用車線		バス用車線		バス用車線	
外宮エリア	外宮エリア		外宮エリア		外宮エリア	
内宮エリア	内宮エリア		内宮エリア		内宮エリア	
28	29	30	31			
伊勢西IC規制	伊勢西IC規制		伊勢西IC規制		伊勢西IC規制	
バス用車線	バス用車線		バス用車線		バス用車線	
外宮エリア	外宮エリア		外宮エリア		外宮エリア	
内宮エリア	内宮エリア		内宮エリア		内宮エリア	
2/11	12	13	14	15	16	17
伊勢西IC規制	伊勢西IC規制		伊勢西IC規制		伊勢西IC規制	

パーク&バスライド → P2
P3
パーク&バスライドを実施
伊勢西IC、伊勢IC規制あり

バス用車線 → P3
バス用車線を設置

伊勢西IC規制 → P8

内宮エリア → P3
内宮周辺で交通規制あり

外宮エリア → P3
外宮周辺で交通規制あり

二見エリア → P4
二見浦周辺で交通規制あり



二見浦

4

二見エリア

二見浦周辺の駐車場案内

1	二見浦海水浴場駐車場	夫婦岩まで徒歩 約15分	150台
2	二見総合駐車場	夫婦岩まで徒歩 約10分	220台
3	二見老人福祉センター	夫婦岩まで徒歩 約10分	120台
4	伊勢市二見総合支所	夫婦岩まで徒歩 約10分	20台
5	音無山公園駐車場	夫婦岩まで徒歩 約5分	30台

P …民間有料駐車場

夫婦岩、二見興玉神社にお越しの皆様へ 迂回路のご利用にご協力ください

大晦日から元旦にかけて、二見興玉神社の参道は大変混み合いますので、混雑時は、警察官及び警備員の案内にご協力いただき、迂回路として、二見トンネル(歩行者・自転車用)をご利用ください。
混雑時・迂回路の順路は地図上の青色矢印に沿ってお進みいただきますよう、ご協力をお願いいたします。

一方通行

●12月31日23:00~
1月1日9:00
二輪・軽車両を除く



鉄道駅から伊勢神宮への路線バスマップ

徴古館前経由51系統

7時台~18時台まで運行(平日は19時台まで)

平日	20分間隔
土曜日	10分間隔
日・祝日	10分間隔

庁舎前経由55系統

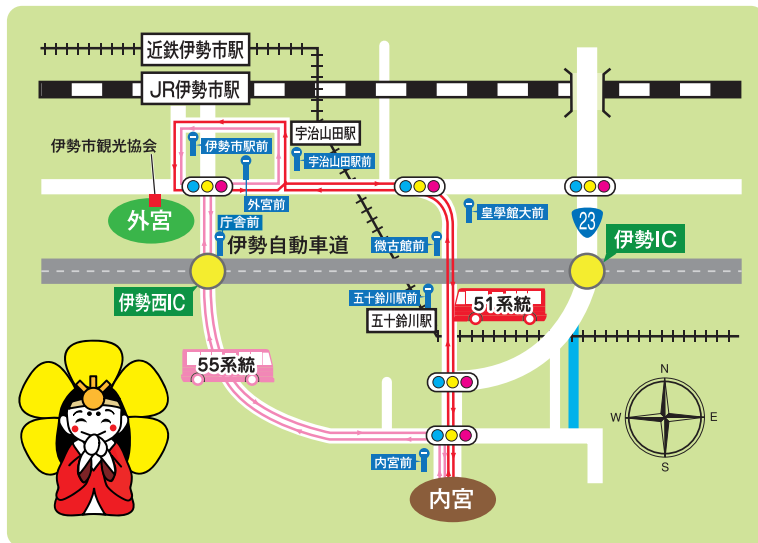
6時台~19時台まで運行(土曜日は7時台から)

平日	30分間隔
土曜日	60分間隔
日・祝日	60分間隔

路線バス(片道料金)

五十鈴川駅前	↔	内宮前	230円
外宮前	↔	内宮前	430円
内宮前	↔	宇治山田駅前	430円

※料金に変更される場合があります。



問い合わせ先

伊勢地域観光交通対策協議会

事務局 伊勢市交通政策課(平日のみ) ☎0596-21-5703

交通対策に関すること

交通対策内宮周辺本部	(期間中の土・日・祝)	☎080-8262-0410
交通対策サンアリーナ周辺本部	(パーク&バスライド 実施日のみ)	☎080-8262-0411 ☎080-8262-0412

観光案内に関すること

外宮前観光案内所	☎0596-23-3323	二見浦観光案内所	☎0596-43-2331
伊勢市駅観光案内所	☎0596-65-6091	宇治山田観光案内所	☎0596-23-3033
宇治山田駅観光案内所	☎0596-23-9655		

市営駐車場に関すること

内宮前管理棟(内宮A)	☎0596-28-1150
宇治管理棟(内宮B)	☎0596-25-1114

列車に関すること

近鉄旅客案内テレフォンセンター	☎052-561-1604
JR東海テレフォンセンター	☎050-3772-3910

伊勢湾フェリーに関すること

伊勢湾フェリー ☎0599-25-2880

二見浦周辺駐車場に関すること

伊勢市二見総合支所(平日のみ) ☎0596-42-1111

路線バスに関すること

三重交通株式会社伊勢営業所 ☎0596-25-7131

その他

伊勢警察署 ☎0596-20-0110

伊勢自動車道の規制情報



年末年始は、伊勢神宮お参りなどのお客様で神宮周辺道路の大渋滞が予想されるため、交通規制が行われます。神宮周辺の交通規制に伴い、伊勢自動車道の伊勢西IC、伊勢ICでも規制を行います。特にパーク&バスライド実施時は伊勢西IC、伊勢ICでは降りることができませんので、伊勢市街や鳥羽・志摩方面へは、下記う回路をご利用ください。

広域う回路MAP 交通規制時にはう回路として次のルートをご利用ください。



二見浦、鳥羽方面へは
伊勢自動車道久居IC → 国道165号 → 国道23号 → 国道42号 → 二見、鳥羽方面

パーク&バスライド時は伊勢西IC・伊勢ICで交通規制が実施されますので、降りることができません。

伊勢志摩スカイライン 金剛證寺へは
伊勢二見鳥羽ライン → 国道42号 → スカイライン鳥羽入口から

豊橋・浜松・東京方面へは
伊勢二見鳥羽ライン → 鳥羽 → 伊勢湾フェリー

二見浦、鳥羽方面へは
伊勢自動車道をそのまま直進し、伊勢二見鳥羽ラインを利用

伊勢市街へは
伊勢自動車道玉城IC → 65 度会玉城線(サニーロード) → 19 伊勢多気線 → 37 鳥羽松阪線 → 伊勢市街、伊勢神宮(外宮)

玉城南勢線(サニーロード)は台風被害のため、通行できない場合があります。

志摩方面(賢島、志摩スペイン村)から名古屋方面へは
国道167号 → 第二伊勢道路 → 伊勢二見鳥羽ライン → 名古屋方面

大渋滞が予想されます。

第二伊勢道路
伊勢方面 ↔ 志摩方面 所要時間が短縮され便利になりました。

伊勢西IC 出口規制時間

※入口については全方向通行可能です。
伊勢西ICでは次の時間、出口を規制するため降りることができません。ご注意ください。

※観光バス(マイクロバスを含む)・二輪車を除く

●12月31日 21:45~1月1日 15:30

●1月2日・3日・6日・7日
8:45~15:30

●1月4日・5日、
1月8日~28日の土日祝、2月11日
9:00~15:00

※パーク&バスライドは行っていません。

観光バス(マイクロバスを含む)・二輪車は、一般道路(御木本道路)に降りられますので、料金所手前では左側車線を走行してください。ただし、二見・鳥羽方面からの伊勢西IC出口はありません。

伊勢IC 出口規制時間

※入口については全方向通行可能です。

伊勢ICでは次の時間、出口を規制するため降りることができません。ご注意ください。

※二見浦・鳥羽方面から、伊勢市街・松阪方面出口は通行可能です。

●12月31日~1月1日

・伊勢道下り(名古屋・大阪方面からの交通)出口規制
(南行き) 12月31日21:45~1月1日18:30
(北行き) 12月31日21:45~1月1日15:30

・伊勢道上り(二見・鳥羽方面からの交通)出口規制
(南行き) 12月31日21:45~1月1日18:30
(北行き) 通行可

●1月2日・3日・6日・7日

・伊勢道下り(名古屋・大阪方面からの交通)出口規制
(南行き) 8:45~18:30
(北行き) 8:45~15:30

・伊勢道上り(二見・鳥羽方面からの交通)出口規制
(南行き) 8:45~18:30
(北行き) 通行可

高速道路の渋滞予測

高速道路の渋滞予測は、NEXCO中日本ホームページの渋滞予測カレンダーをご覧ください。

<http://www.c-nexco.co.jp/>

●電話でのお問い合わせ先

NEXCO中日本お客さまセンター

(係員が24時間ご案内しています)

フリーダイヤル: **0120-922-229**

IP電話のお客様は

052-223-0333 (通話料有料)

5