



年末年始交通案内図

交通規制等
実施期間

平成28年

12月31日～1月9日

平成29年

1月14日～29日の土・日

交通規制は交通の状況により変更または縮小することがあります。
期間中は、ご迷惑をお掛けしますが、ご理解、ご協力をお願いします。

伊勢神宮周辺は交通渋滞が予測されます。
お伊勢参りは、近鉄・JR・伊勢湾フェリーが早くて便利です！

伊勢鳥羽みちくさきっぷ



フリーきっぷの取得いざねは


- 三重交通各きっぷうりば
- 宇治山田駅前案内所
- 伊勢市駅前
- 内宮前
- 鳥羽バスセンター
- 外宮前観光案内所

(フリーきっぷ) 運賃


- 1日(1day)…大人1,000円 小児500円
- 2日(2day)…大人1,600円 小児800円

伊勢鳥羽圏内の三重交通路線バス・CANバス(伊勢二見鳥羽観光バス)かもめバスにてご利用できるフリーキップです。
(パーク&バスライドのシャトルバスではご利用いただけません。)
※料金は変更される場合があります。

お伊勢さんへは 公共交通で



伊勢の魅力をPRキャラクター
はなてらすさん



伊勢にお越しの際に便利なホームページ



伊勢地域観光交通対策協議会

らくらく伊勢もうて

検索

<http://www.rakurakuise.jp>
Webカメラ画像を提供中



お伊勢さん菓子博 2017

27th National Confectionery Exposition in Mie

会期 平成29年4月21日(金)～5月14日(日)

会場 三重県営サンアリーナ及びその周辺

※期間中は会場周辺で大変な混雑が予想されます。
菓子博会場へは公共交通機関をご利用ください。



自家用車でお越しの方は



シャトルバスに乗り換え



パーク&バスライド実施

12月31日～1月3日・7日・8日

伊勢西IC及び伊勢ICが規制されます。

詳細は
P2へ

パーク&バスライド以外にも

伊勢西IC交通規制があります

※伊勢ICの規制はありません。

1月4日・5日・9日～29日の土日祝

詳細はP3へ

1

表紙

パーク&バスライド(シャトルバス運行)の実施について



運行ルート

●サンアリーナ周辺各駐車場⇨内宮方面 ●サンアリーナ周辺各駐車場⇨外宮方面

実施日時

- 12月31日 22時 ~ 1月1日 16時
- 1月2日・3日・7日・8日 9時~16時
- 内宮・外宮周辺発の最終便→18時30分

内宮行きは宇治橋前まで行きませんのでご注意ください。※おもいやりシャトルを運行します。

料金

- パーク&バスライド臨時駐車場(サンアリーナ周辺) 駐車整理料 1台1,000円(1,000円札をご用意ください)
- シャトルバスのご利用はパーク&バスライド臨時駐車場(サンアリーナ周辺)に駐車された方に限ります。シャトルバスにご乗車の際は領収書を係員にお見せください。
- ペットは次の条件を満たす専用ケースに収容したときのみ乗車可能です。他のお客様に迷惑をかけないように注意してください。
 - ①ひざの上に乗る程度の大きさ ②ペットの全身が収容できるもの ③カート・バギータイプではないもの
 ※神宮ではペットを連れての参拝はできません。

シャトルバス利用の注意

おもいやりシャトル

- 利用対象者 ※パーク&バスライド利用者に限ります。
 - ① 高齢者の方(75歳以上) ② 身体が不自由な方 ③ 妊産婦の方 ④ ①~③の介助者及びその家族
- 運行区間：宇治駐車場(B2)⇨内宮前駐車場(A3)
- 運行日：パーク&バスライド実施日に運行
- 運行時間：9時15分~18時15分(最終便は18時)
- ※12月31日~1月1日は22時15分~18時15分に運行します。

お問合せ

- 平日 0596-21-5703
 - 期間中の土日祝 080-8262-0412
 - ホームページ <http://www.rakurakuise.jp>
- 三重県営サンアリーナへのお問合せはご遠慮ください。

ナビ検索用 三重県営サンアリーナ 三重県伊勢市朝熊町鴨谷4383-4

三重県営サンアリーナ周辺の臨時駐車場から内宮・外宮周辺まで送迎します。

対象車両 普通・軽自動車 (バス、二輪車は直接目的地へ向かってください)

※観光バス(マイクロバスを含む)・二輪車は、パーク&バスライド臨時駐車場(サンアリーナ周辺)は利用できません。直接目的地へ向かってください。伊勢自動車道利用のバス・二輪車は伊勢西IC出口で降りて目的地へ向かってください。ただし、二見・鳥羽方面からの伊勢西IC出口はありません。伊勢IC出口北行きへは降りることができます。

名古屋・大阪方面からお越しの方へ

●伊勢自動車道ご利用の場合
伊勢料金所通過後は、そのまま直進し、伊勢二見鳥羽ラインのサンアリーナICから、パーク&バスライド臨時駐車場に向かってください。

●国道23号ご利用の場合
伊勢ICから伊勢二見鳥羽ラインを走行し、サンアリーナICから、パーク&バスライド臨時駐車場に向かってください。



二見・鳥羽方面からお越しの方へ

伊勢二見鳥羽ラインの二見JCT通過後は、サンアリーナICから、パーク&バスライド臨時駐車場に向かってください。

規制等スケジュール

日	月	火	水	木	金	土
						12/31 二見エリア パーク&バスライド 外宮エリア 内宮エリア
1/1 二見エリア	2 パーク&バスライド 外宮エリア	3	4 伊勢西IC規制 バス用車線	5	6	7 パーク&バスライド 外宮エリア
内宮エリア						
8 パーク&バスライド 外宮エリア 内宮エリア	9 伊勢西IC規制 バス用車線	10	11	12	13	14 伊勢西IC規制 バス用車線 外宮エリア 内宮エリア
15 伊勢西IC規制 バス用車線 外宮エリア 内宮エリア	16	17	18	19	20	21 伊勢西IC規制 バス用車線 外宮エリア 内宮エリア
22 伊勢西IC規制 バス用車線 外宮エリア 内宮エリア	23	24	25	26	27	28 伊勢西IC規制 バス用車線 外宮エリア 内宮エリア
29 伊勢西IC規制 バス用車線 外宮エリア 内宮エリア	30	31				

パーク&バスライド → P2
パーク&バスライドを実施
伊勢西IC、伊勢IC規制あり

バス用車線 → P3
バス用車線を設置

伊勢西IC規制 → P8

内宮エリア → P3
内宮周辺で交通規制あり

外宮エリア → P3
外宮周辺で交通規制あり

二見エリア → P4
二見浦周辺で交通規制あり



二見浦

4

二見エリア

二見浦周辺の駐車場案内

1	二見浦海水浴場駐車場	夫婦岩まで徒歩 約15分	150台
2	二見総合駐車場	夫婦岩まで徒歩 約10分	220台
3	二見老人福祉センター	夫婦岩まで徒歩 約10分	120台
4	伊勢市二見総合支所	夫婦岩まで徒歩 約10分	20台
5	音無山公園駐車場	夫婦岩まで徒歩 約5分	30台

P …民間有料駐車場

伊勢二見鳥羽ライン(軽自動車・普通車料金)



一方通行

●12月31日23:00~
1月1日9:00

二輪・軽車両を除く。



期間中、混雑・渋滞が予想されます。
左表にある駐車場をご利用ください。
※路上駐車はご遠慮ください。

鉄道駅から伊勢神宮への路線バスマップ

徴古館前経由51系統

7時台~18時台まで運行(平日は19時台まで)

平日	20分間隔
土曜日	10分間隔
日・祝日	10分間隔

庁舎前経由55系統

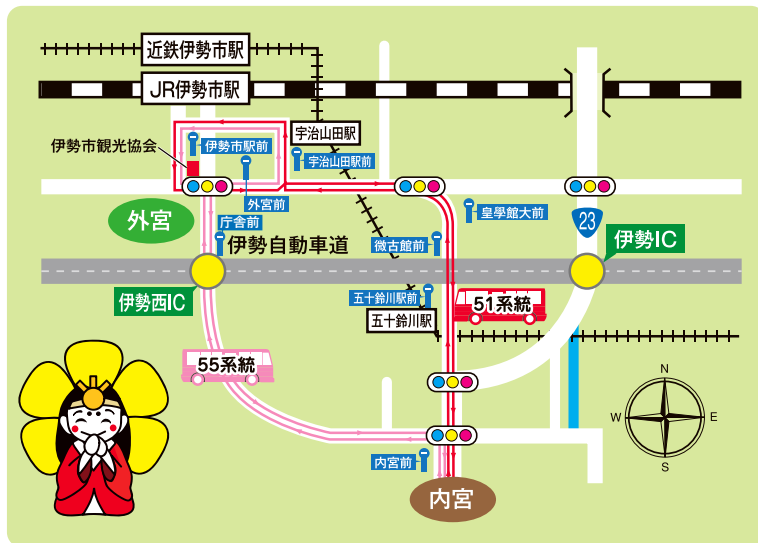
6時台~19時台まで運行(土曜日は7時台から)

平日	30分間隔
土曜日	60分間隔
日・祝日	60分間隔

路線バス(片道料金)

五十鈴川駅前	↔	内宮前	230円
外宮前	↔	内宮前	430円
内宮前	↔	宇治山田駅前	430円

※料金に変更される場合があります。



問い合わせ先

伊勢地域観光交通対策協議会

事務局 伊勢市交通政策課(平日のみ) ☎0596-21-5703

交通対策に関すること

交通対策内宮周辺本部	(期間中の土・日・祝)	☎080-8262-0412
交通対策サンアリーナ周辺本部	(パーク&バスライド 実施日のみ)	☎080-8262-0410
		☎080-8262-0411

観光案内に関すること

外宮前観光案内所	☎0596-23-3323	二見浦観光案内所	☎0596-43-2331
伊勢市駅観光案内所	☎0596-65-6091	宇治山田観光案内所	☎0596-23-3033
宇治山田駅観光案内所	☎0596-23-9655		

市営駐車場に関すること

内宮前管理棟(内宮A)	☎0596-28-1150
宇治管理棟(内宮B)	☎0596-25-1114

列車に関すること

近鉄旅客案内テレフォンセンター	☎052-561-1604
JR東海テレフォンセンター	☎050-3772-3910

伊勢湾フェリーに関すること

伊勢湾フェリー ☎0599-25-2880

その他

伊勢警察署 ☎0596-20-0110

二見浦周辺駐車場に関すること

伊勢市二見総合支所(平日のみ) ☎0596-42-1111

路線バスに関すること

三重交通株式会社伊勢営業所 ☎0596-25-7131

伊勢自動車道の規制情報



年末年始は、伊勢神宮お参りなどのお客様で神宮周辺道路の大渋滞が予想されるため、交通規制が行われます。神宮周辺の交通規制に伴い、伊勢自動車道の伊勢西IC、伊勢ICでも規制を行います。特にパーク&バスライド実施時は伊勢西IC、伊勢ICでは降りることができませんので、伊勢市街や鳥羽・志摩方面へは、下記う回路をご利用ください。

広域う回路MAP 交通規制時にはう回路として次のルートをご利用ください。



伊勢西IC 出口規制時間

※入口については全方向通行可能です。
伊勢西ICでは次の時間、出口を規制するため降りることができません。ご注意ください。

※観光バス(マイクロバスを含む)・二輪車を除く

●12月31日 21:45~1月1日 15:30

●1月2日・3日・7日・8日
8:45~15:30

●1月4日・5日、
1月9日~29日の土日祝、
9:00~15:00

※パーク&バスライドは行っておりません。

観光バス(マイクロバスを含む)・二輪車は、一般道路(御木本道路)に降りられますので、料金所手前では左側車線を走行してください。ただし、二見・鳥羽方面からの伊勢西IC出口はありません。

伊勢IC 出口規制時間

※入口については全方向通行可能です。

伊勢ICでは次の時間、出口を規制するため降りることができません。ご注意ください。

※二見浦・鳥羽方面から、伊勢市街・松阪方面出口は通行可能です。

●12月31日~1月1日

・伊勢道下り(名古屋・大阪方面からの交通)出口規制
(南行き) 12月31日21:45~1月1日18:30
(北行き) 12月31日21:45~1月1日15:30

・伊勢道上り(二見・鳥羽方面からの交通)出口規制
(南行き) 12月31日21:45~1月1日18:30
(北行き) 通行可

●1月2日・3日・7日・8日

・伊勢道下り(名古屋・大阪方面からの交通)出口規制
(南行き) 8:45~18:30
(北行き) 8:45~15:30

・伊勢道上り(二見・鳥羽方面からの交通)出口規制
(南行き) 8:45~18:30
(北行き) 通行可

高速道路の渋滞予測

高速道路の渋滞予測は、NEXCO中日本ホームページの渋滞予測カレンダーをご覧ください。

<http://www.c-nexco.co.jp/>

●電話でのお問い合わせ先

NEXCO中日本お客さまセンター

(係員が24時間ご案内しています)

フリーダイヤル: **0120-922-229**

IP電話のお客様は

052-223-0333 (通話料有料)

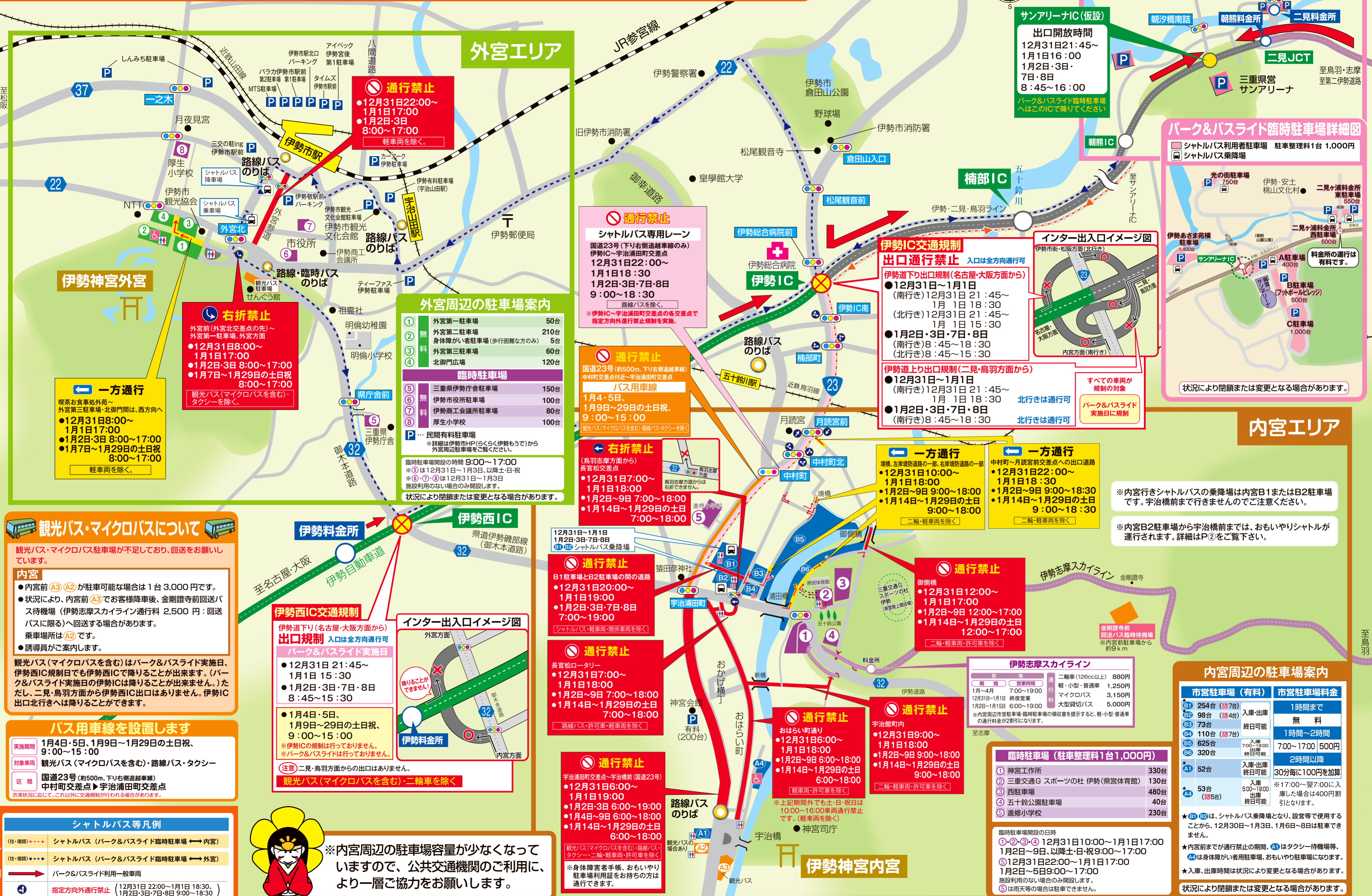
5

交通規制等実施期間 交通規制は交通の状況により変更または縮小することがあります。期間中は、ご迷惑をお掛けしますが、ご理解、ご協力を願います。

平成28年**12月31日**～平成29年**1月9日・1月14日**～**29日**の**土・日**

MAP (交通規制) 3

MAP (交通規制) 駐車場情報



外宮エリア

通行禁止
●12月31日22:00～1月1日17:00
●1月2日・3日 8:00～17:00
軽車両を除く。

右折禁止
外宮前(外宮北交差点の先)～外宮第一駐車場、外宮方面
●12月31日8:00～1月1日17:00
●1月2日・3日 8:00～17:00
●1月7日～1月29日の土日祝 8:00～17:00
観光バス(マイクロバスを含む)・タクシーを除く。

一方通行
喫茶お食事処外苑～外宮第三駐車場-北御門間は、西方向へ
●12月31日8:00～1月1日17:00
●1月2日・3日 8:00～17:00
●1月7日～1月29日の土日祝 8:00～17:00
軽車両を除く。

外宮周辺の駐車場案内

① 外宮第一駐車場	50台
② 無	外宮第二駐車場 210台
③ 料	外宮第三駐車場 60台
④ 無	北御門広場 120台
⑤ 無	三重県伊勢庁舎駐車場 150台
⑥ 料	伊勢市役所駐車場 100台
⑦ 料	伊勢商工会議所駐車場 80台
⑧ 無	厚生小学校 100台

臨時駐車場 9:00～17:00
※①は12月31日～1月3日、以降土・日・祝
※②・③・④は12月31日～1月3日
施設利用のない場合のみ開設します。
状況により閉鎖または変更となる場合があります。

伊勢IC交通規制

出口通行禁止 入口は全方向通行可

伊勢道下り出口規制(名古屋・大阪方面から)
●12月31日～1月1日 (南行き) 12月31日 21:45～1月1日 18:30
(北行き) 12月31日 21:45～1月1日 15:30
●1月2日・3日・7日・8日 (南行き) 8:45～18:30 (北行き) 8:45～15:30

伊勢道上り出口規制(二見・鳥羽方面から)
●12月31日～1月1日 (南行き) 12月31日 21:45～1月1日 18:30 (北行きは通行可)
●1月2日・3日・7日・8日 (南行き) 8:45～18:30 (北行きは通行可)

内宮エリア

通行禁止
●12月31日20:00～1月1日19:00
●1月2日・3日・7日・8日 7:00～19:00
シャトルバス・軽車両・関係車両を除く

通行禁止
●12月31日6:00～1月1日18:00
●1月2日～9日 6:00～18:00
●1月14日～1月29日の土日 6:00～18:00
軽車両・許可車を除く

通行禁止
●12月31日12:00～1月1日17:00
●1月2日～9日 12:00～17:00
●1月14日～1月29日の土日 12:00～17:00
二輪・軽車両・許可車を除く

内宮周辺の駐車場案内

市営駐車場 (有料)		市営駐車場料金	
B1	254台 (7台)	B1	1時間まで
B2	98台 (4台)	B2	無料
B3	73台	B3	終日可能
B4	110台 (7台)	B4	1時間～2時間
B5	625台	B5	7:00～17:00 500円
B6	320台	B6	2時間以降
A1	52台	A1	30分毎に100円を加算
A4	53台 (5台)	A4	※17:00～翌7:00に入庫した場合は400円割引となります。

観光バス・マイクロバスについて

観光バス・マイクロバス駐車場が不足しており、回送をお願いしています。

内宮
●内宮前(A3/A2)が駐車可能な場合は1台3,000円です。
●状況により、内宮前(A3)でお客降車後、金剛寺前回送バス待機場(伊勢志摩スカイライン通行料 2,500円:回送バスに限る)へ回送する場合があります。
●誘導員がご案内します。

観光バス(マイクロバスを含む)はパーク&バスライド実施日、伊勢西IC規制日でも伊勢西ICに降りることが出来ます。(パーク&バスライド実施日の伊勢ICは降りることが出来ません。)ただし、二見・鳥羽方面から伊勢西IC出口はありません。伊勢IC出口北行きへは降りることが出来ます。

伊勢西IC交通規制

出口規制 入口は全方向通行可
パーク&バスライド実施日

●12月31日 21:45～1月1日 15:30
●1月2日・3日・7日・8日 8:45～15:30

●1月4日・5日、1月9日～29日の土日祝、9:00～15:00
※伊勢ICの規制は行っておりません。
※パーク&バスライドは行っていません。

伊勢料金所

通行禁止
●12月31日20:00～1月1日19:00
●1月2日・3日・7日・8日 7:00～19:00
シャトルバス・軽車両・関係車両を除く

通行禁止
●12月31日6:00～1月1日18:00
●1月2日～9日 6:00～18:00
●1月14日～1月29日の土日 6:00～18:00
軽車両・許可車を除く

伊勢志摩スカイライン

伊勢志摩スカイライン	
乗車	二輪車(126cc以上) 880円
乗車	軽・小型・普通車 1,250円
乗車	マイクロバス 3,150円
乗車	大型貸切バス 5,000円
乗車	1月2日～1月15日 6:00～19:00 出庫 庫内可能

臨時駐車場 (駐車整理料1台1,000円)

① 神宮工作所	330台
② 三重交通G スポーツの杜 伊勢(県営体育館)	130台
③ 西駐車場	480台
④ 五十鈴公園駐車場	40台
⑤ 進修小学校	230台

バス用車線を設置します

実施期間 1月4日・5日、1月9日～1月29日の土日祝、9:00～15:00

対象車両 観光バス(マイクロバスを含む)・路線バス・タクシー

区間 国道23号(約500m、下り右側追越車線) 中村町交差点▶宇治浦田町交差点
沈没状況に応じて、これ以外に交通規制が行われる場合があります。

シャトルバス等凡例

(往・復路) シャトルバス (パーク&バスライド臨時駐車場 ↔ 内宮)
(往・復路) シャトルバス (パーク&バスライド臨時駐車場 ↔ 外宮)
パーク&バスライド利用一般車両
指定方向外通行禁止 (12月31日 22:00～1月1日 18:30、1月2日・3日・7日・8日 9:00～18:30)

伊勢神宮内宮

おはらい町通り
●12月31日6:00～1月1日18:00
●1月2日～9日 6:00～18:00
●1月14日～1月29日の土日 6:00～18:00
軽車両・許可車を除く

宇治館町内
●12月31日9:00～1月1日18:00
●1月2日～9日 9:00～18:00
●1月14日～1月29日の土日 9:00～18:00
二輪・軽車両・許可車を除く

シャトルバス乗降場

状況により閉鎖または変更となる場合があります。

内宮周辺の駐車場案内

状況により閉鎖または変更となる場合があります。

シャトルバス等凡例

(往・復路) シャトルバス (パーク&バスライド臨時駐車場 ↔ 内宮)
(往・復路) シャトルバス (パーク&バスライド臨時駐車場 ↔ 外宮)
パーク&バスライド利用一般車両
指定方向外通行禁止 (12月31日 22:00～1月1日 18:30、1月2日・3日・7日・8日 9:00～18:30)

内宮周辺の駐車場容量が少なくなっていますので、公共交通機関のご利用に、より一層ご協力をお願いします。

伊勢神宮内宮

おはらい町通り
●12月31日6:00～1月1日18:00
●1月2日～9日 6:00～18:00
●1月14日～1月29日の土日 6:00～18:00
軽車両・許可車を除く

宇治館町内
●12月31日9:00～1月1日18:00
●1月2日～9日 9:00～18:00
●1月14日～1月29日の土日 9:00～18:00
二輪・軽車両・許可車を除く

シャトルバス乗降場

状況により閉鎖または変更となる場合があります。

内宮周辺の駐車場案内

状況により閉鎖または変更となる場合があります。

路線バスについての詳細はP4をご覧ください。