



年末年始 交通案内図

交通規制等実施期間

令和2年12月31日～令和3年1月5日・1月9日～1月31日の土・日・祝

交通規制等は、交通の状況及び新型コロナウイルス感染症の影響により変更、縮小または中止することがあります。期間中は、ご迷惑をお掛けしますが、ご理解、ご協力をお願いします。最新の情報は、ホームページ「らくらく伊勢もうで」をご覧ください。

神宮周辺 交通情報

らくらく伊勢もうで

～お伊勢さんへは公共交通で～

伊勢にお越しの際に便利なホームページ

Webカメラ画像を提供中

らくらく伊勢もうで

検索

<http://www.rakurakuise.jp>



～ピークをずらして、ゆったりお得に～
平日伊勢まいり

混雑緩和及び新型コロナウイルス感染症拡大防止に向け、平日の伊勢参りにご協力ください。

1月の平日の伊勢市宮宇治駐車場について

令和3年1月6日～29日の土日祝日を除く平日は入庫後4時間まで駐車無料

駐車料金 (1/6～29の平日)

最初の4時間まで
無料

4時間～5時間まで

入庫時間 7:00～17:00 500円

※17:00～翌7:00に入庫した場合は400円割引となります。

5時間以降

30分毎に100円を加算

※土日祝日の料金は通常通りとなります。
※平日と土日祝日を跨いで駐車した場合、入庫した日の料金体系が適用されます。
※対象車種等の詳細は「らくらく伊勢もうで」をご覧ください。
※右のQRコードから伊勢市観光協会のHPをご覧ください。



お伊勢さんへは 公共交通で



伊勢市観光協会
はなてしずさ



伊勢鳥羽みちくさきっぷ

(フリーきっぷ) 運賃

- 1日(1day)・・・大人1,200円 小児600円
- 2日(2day)・・・大人1,800円 小児900円

伊勢鳥羽圏内の三重交通路線バス・CANバス(伊勢二見鳥羽観光バス)かもめバスにてご利用できるフリーキップです。

(パーク&バスライドのシャトルバスではご利用いただけません。)

※料金は変更される場合があります。

発売場所等、詳細は三重交通ホームページ

(<http://www.sanco.co.jp/shuttle>)へ

伊勢神宮周辺は交通渋滞が予測されます。
お伊勢参りは、近鉄・JR・伊勢湾フェリーが早くて便利です!



自家用車でお越しの方は



シャトルバスに
乗り換え



パーク&バスライド実施 12月31日～1月4日・9日・10日

伊勢西IC及び伊勢ICが規制されます。

ご利用の方は新型コロナウイルス感染症対策にご協力ください。

詳細はP2へ

パーク&バスライド以外にも **伊勢西IC交通規制** があります ※伊勢ICの規制はありません。

1月5日・11日～1月31日の土日祝

詳細はP3へ

1

表紙

パーク&バスライド(シャトルバス運行)の実施について



運行ルート

- サンアリーナ周辺各駐車場⇄内宮方面 ●サンアリーナ周辺各駐車場⇄外宮方面

実施日時

- 12月31日 22時 ~ 1月1日 16時
- 1月2日~4日・9日・10日 9時~16時
- 内宮・外宮周辺発の最終便→18時30分**
内宮行きは宇治橋前まで行きませんのでご注意ください。*おもいやりシャトルを運行します。

料金

- パーク&バスライド臨時駐車場(サンアリーナ周辺) 駐車整理料 1台1,000円(1,000円札をご用意ください)

シャトルバス利用の注意

- シャトルバスのご利用はパーク&バスライド臨時駐車場(サンアリーナ周辺)に駐車された方に限ります。シャトルバスにご乗車の際は領収書を係員にお見せください。
- ペットは次の条件を満たす専用ケースに収容したときのみ乗車可能です。他のお客様に迷惑をかけないように注意してください。
①ひざの上に乗る程度の大きさ ②ペットの全身が収容できるもの ③カート・バギータイプではないもの
*神宮ではペットを連れての参拝はできません。

おもいやりシャトル

- 利用対象者**：パーク&バスライド利用者で①~④のどれかに該当の方
●① 高齢者の方(75歳以上) ② 身体が不自由な方 ③ 妊産婦の方 ④ ①~③の介助者及びその家族
- 運行区間**：宇治駐車場(B2)⇄内宮前駐車場(A3)
- 運行日**：パーク&バスライド実施日に運行
- 運行時間**：9時15分~18時15分
*12月31日~1月1日は22時15分~18時15分に運行します。

お問合せ

- 平日 0596-21-5703
- 12月31日~1月4日、1月9日・10日 080-8262-0411
- ホームページ <http://www.rakurakuise.jp>

新型コロナウイルス感染症に関するお願い

- 体調がすぐれない場合**は、バスへの乗車をご遠慮ください。
- 乗車前の**手指消毒**にご協力ください。
- 乗降場及びシャトルバス車内での**社会的距離確保**にご協力ください。
- 乗車中の**マスク着用**及び**咳エチケット**にご協力ください。
- 乗車中の飲食**はご遠慮ください。
- 海外からの帰国後2週間以内**の方は、パーク&バスライドのご利用をお控えください。

三重県営サンアリーナへのお問い合わせはご遠慮ください。

ナビ検索用 三重県営サンアリーナ 三重県伊勢市朝熊町鴨谷4383-4

対象車両 普通・軽自動車 (バス、二輪車は直接目的地へ向かってください)

※観光バス(マイクロバスを含む)・二輪車は、パーク&バスライド臨時駐車場(サンアリーナ周辺)は利用できません。直接目的地へ向かってください。伊勢自動車道利用のバス・二輪車は伊勢西IC出口で降りて目的地へ向かってください。ただし、二見・鳥羽方面からの伊勢西IC出口はありません。伊勢IC出口北行きへは降りることができます。

規制等スケジュール

日	月	火	水	木	金	土
				12/31	1/1	2
				二見エリア		
				パーク&バスライド		
				外宮エリア		
				内宮エリア		
3	4	5	6	7	8	9
パーク&バスライド		伊勢西IC規制				パーク&バスライド
外宮エリア		バス用車線				外宮エリア
内宮エリア						内宮エリア
10	11	12	13	14	15	16
パーク&バスライド		伊勢西IC規制				伊勢西IC規制
外宮エリア		バス用車線				バス用車線
内宮エリア						外宮エリア
						内宮エリア
17	18	19	20	21	22	23
伊勢西IC規制						伊勢西IC規制
バス用車線						バス用車線
外宮エリア						外宮エリア
内宮エリア						内宮エリア
24	25	26	27	28	29	30
伊勢西IC規制						伊勢西IC規制
バス用車線						バス用車線
外宮エリア						外宮エリア
内宮エリア						内宮エリア
31						
伊勢西IC規制						
バス用車線						
外宮エリア						
内宮エリア						

パーク&バスライド → P2 P3
パーク&バスライドを実施 伊勢西IC規制あり
 内宮エリア → P3
内宮周辺で交通規制あり

バス用車線 → P3
バス用車線を設置
 外宮エリア → P3
外宮周辺で交通規制あり

伊勢西IC規制 → P8
 二見エリア → P4
二見浦周辺で交通規制あり

名古屋・大阪方面からお越しの方へ

- 伊勢自動車道ご利用の場合
伊勢料金所通過後は、そのまま直進し、伊勢二見鳥羽ラインの朝熊東ICから、パーク&バスライド臨時駐車場に向かってください。
- 国道23号ご利用の場合
伊勢ICから伊勢二見鳥羽ラインを走行し、朝熊東ICから、パーク&バスライド臨時駐車場に向かってください。

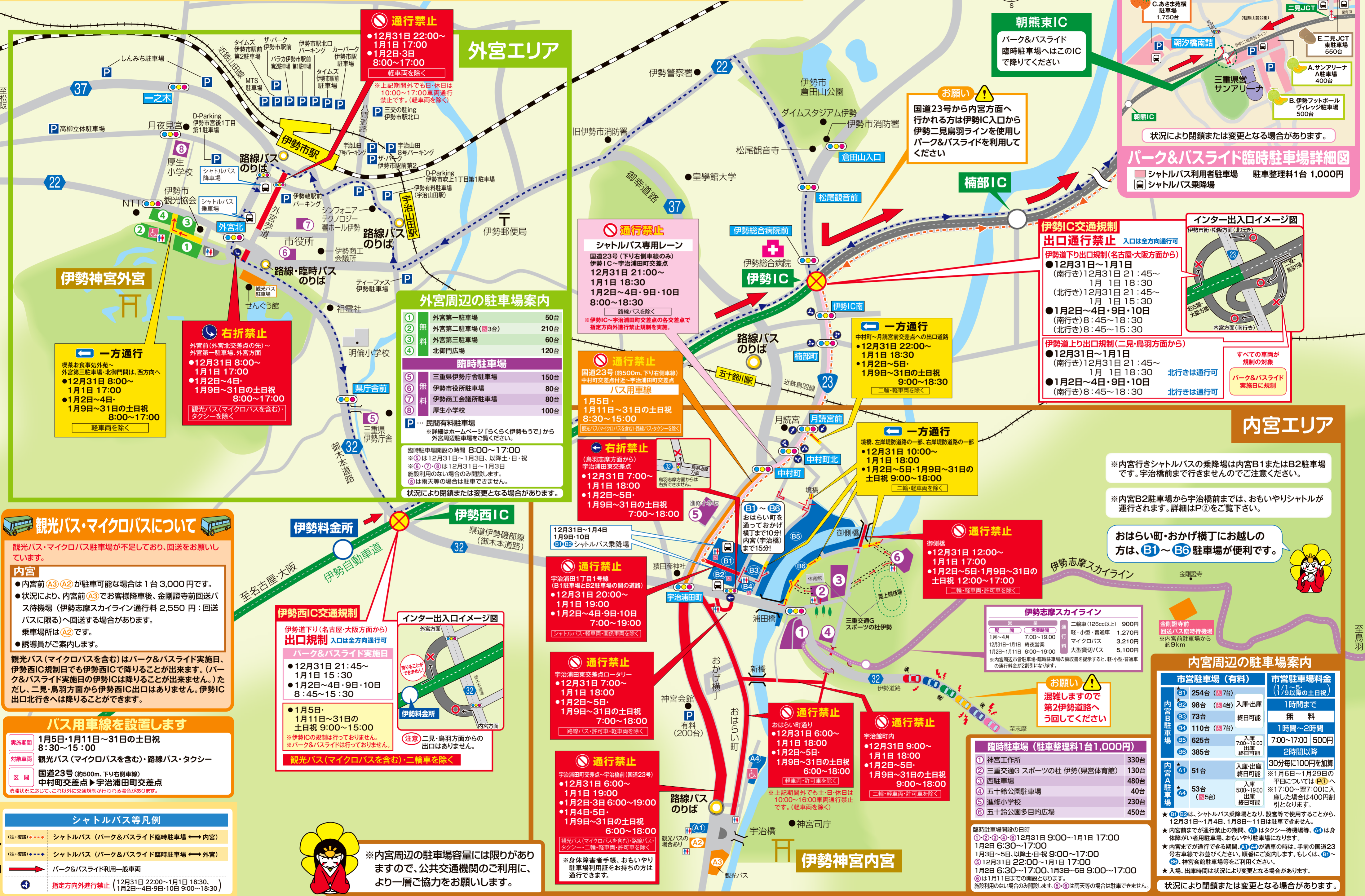
二見・鳥羽方面からお越しの方へ

伊勢二見鳥羽ラインの二見JCT通過後は、朝熊東ICから、パーク&バスライド臨時駐車場に向かってください。



交通規制等実施期間 交通規制は交通の状況により変更または縮小することがあります。期間中は、ご迷惑をお掛けしますが、ご理解・ご協力をお願いします。
令和2年12月31日~令和3年1月5日・1月9日~1月31日の土・日・祝

MAP (交通規制 駐車場情報) 3



朝熊東IC

パーク&バスライド
臨時駐車場へはこのIC
で降りてください

パーク&バスライド臨時駐車場詳細図

シャトルバス利用者駐車場 駐車整理料1台 1,000円
シャトルバス乗降場

伊勢IC交通規制

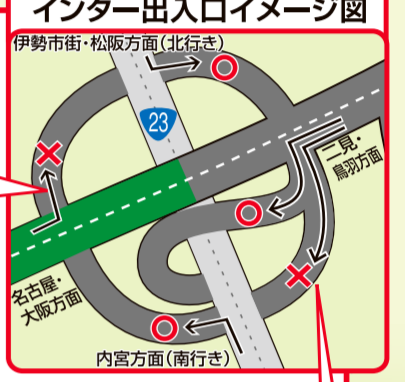
出口通行禁止

入口は全方向通行可
伊勢道下り出口規制(名古屋・大阪方面から)

- 12月31日~1月1日
(南行き)12月31日 21:45~1月1日 18:30
(北行き)12月31日 21:45~1月1日 15:30
- 1月2日~4日・9日・10日
(南行き)8:45~18:30
(北行き)8:45~15:30

伊勢道上り出口規制(二見・鳥羽方面から)

- 12月31日~1月1日
(南行き)12月31日 21:45~1月1日 18:30 北行きは通行可
- 1月2日~4日・9日・10日
(南行き)8:45~18:30 北行きは通行可



外宮周辺の駐車場案内

番号	名称	台数
①	外宮第一駐車場	50台
②	外宮第二駐車場(③3台)	210台
③	外宮第三駐車場	60台
④	北御門広場	120台
⑤	三重県伊勢庁舎駐車場	150台
⑥	伊勢市役所駐車場	80台
⑦	伊勢商工会議所駐車場	80台
⑧	厚生小学校	100台
P	民間有料駐車場	

臨時駐車場

臨時駐車場開設の時間 8:00~17:00
※⑤は12月31日~1月3日、以降土・日・祝
※⑥・⑦・⑧は12月31日~1月3日
施設利用のない場合のみ開設します。
※⑧は雨天等の場合は駐車できません。
状況により閉鎖または変更となる場合があります。

通行禁止

シャトルバス専用レーン

国道23号(下り右側車線のみ)
伊勢IC~宇治浦田町交差点
12月31日 21:00~
1月1日 18:30
1月2日~4日・9日・10日
8:00~18:30
※伊勢IC~宇治浦田町交差点の各交差点で
指定方向外進行禁止規制を実施。

通行禁止

バス専用線

国道23号(約500m、下り右側車線)
中村町交差点付近~宇治浦田町交差点
1月5日・
1月11日~31日の土日祝
8:30~15:00
※観光バス(マイクロバスを含む)・路線バス(タクシーを除く)

右折禁止

(鳥羽志摩方面から)
宇治浦田町交差点
●12月31日 7:00~
1月1日 18:00
●1月2日~5日・
1月9日~31日の土日祝
7:00~18:00

通行禁止

宇治浦田1丁目1号線
(B1駐車場とB2駐車場の間の道路)
●12月31日 20:00~
1月1日 19:00
●1月2日~4日・9日・10日
7:00~19:00
※シャトルバス・軽車両・関係車両を除く

通行禁止

宇治浦田町交差点~宇治浦田町交差点
●12月31日 6:00~
1月1日 19:00
●1月2日~3日 6:00~19:00
●1月4日・5日・
1月9日~31日の土日祝
6:00~18:00
※観光バス(マイクロバスを含む)・路線バス(タクシーを除く)・軽・小型・普通車を除く
※身体障害者手帳、おもしろイ駐車場利用証をお持ちの方は通行できます。

通行禁止

おはらい町通り
●12月31日 6:00~
1月1日 18:00
●1月2日~5日・
1月9日~31日の土日祝
6:00~18:00
※上記期間外でも土・日・休日は10:00~16:00車両通行禁止です。(軽車両を除く)

通行禁止

宇治浦田町
●12月31日 9:00~
1月1日 18:00
●1月2日~5日・
1月9日~31日の土日祝
9:00~18:00
※二輪・軽車両・許可車を除く

伊勢志摩スカイライン

車種	料金
二輪車(126cc以上)	900円
軽・小型・普通車	1,270円
マイクロバス	3,210円
大型貸切バス	5,100円

※内宮周辺市営駐車場・臨時駐車場の徴収書を提示すると、軽・小型・普通車の通行料金が2割引になります。

お願い

混雑しますので
第2伊勢道路へ
う回してください

臨時駐車場(駐車整理料1台1,000円)

番号	名称	台数
①	神宮事務所	330台
②	三重交通G スポーツの杜 伊勢(県営体育館)	130台
③	西駐車場	480台
④	五十鈴公園駐車場	40台
⑤	進修小学校	230台
⑥	五十鈴公園多目的広場	450台

内宮周辺の駐車場案内

市営駐車場(有料)	市営駐車場料金(1/1~5/1/9以降の土日祝)
B1 254台 (B7台)	1時間まで
B2 98台 (B4台)	無料
B3 73台	無料
B4 110台 (B7台)	1時間~2時間
B5 625台	2時間以降
B6 385台	30分毎に100円を加算

※1月6日~1月29日の平日についてはP①へ
※17:00~翌7:00に入庫した場合は400円割引となります。

★B①・B②は、シャトルバス乗降場となり、設備等で使用することから、12月31日~1月4日、1月8日~11日は駐車できません。
★内宮前までが通行禁止の期間、A①はタクシー待機場等、A②は身体障害者用駐車場、おもしろイ駐車場になります。
★内宮までが通行できる期間、A③が満車の時は、手前の国道23号右車線でお並びください。順番にご案内します。もしくは、B①~B⑥、神宮会館駐車場等をご利用ください。
★入庫、出庫時間は状況により変更となる場合があります。

状況により閉鎖または変更となる場合があります。

観光バス・マイクロバスについて

観光バス・マイクロバス駐車場が不足しており、回送をお願いしています。

内宮

- 内宮前(A3/A2)が駐車可能な場合は1台3,000円です。
- 状況により、内宮前(A3)でお客降車後、金剛寺前回送バス待機場(伊勢志摩スカイライン)通行料 2,550円:回送バスに限る)へ回送する場合があります。
- 誘導員がご案内します。

観光バス(マイクロバスを含む)はパーク&バスライド実施日、伊勢西IC規制日でも伊勢西ICで降りることが出来ます。(パーク&バスライド実施日の伊勢ICは降りることが出来ません。)ただし、二見・鳥羽方面から伊勢西IC出口はありません。伊勢IC出口北行きへは降りることが出来ます。

バス専用線を設置します

実施期間 1月5日・1月11日~31日の土日祝 8:30~15:00
対象車両 観光バス(マイクロバスを含む)・路線バス・タクシー
区間 国道23号(約500m、下り右側車線) 中村町交差点~宇治浦田町交差点
※混雑状況に応じてこれ以外に交通規制が行われる場合があります。

シャトルバス等凡例

(往・復) → → →	シャトルバス(パーク&バスライド臨時駐車場 ←→ 内宮)
(往・復) → → →	シャトルバス(パーク&バスライド臨時駐車場 ←→ 外宮)
→ → →	パーク&バスライド利用一般車両
→ → →	指定方向外進行禁止 (12月31日 22:00~1月1日 18:30、1月2日~4日・9日・10日 9:00~18:30)

※内宮周辺の駐車場容量には限りがありますので、公共交通機関のご利用に、より一層ご協力をお願いします。



路線バスについての詳細はP4をご覧ください。

二見浦

4

二見エリア

二見浦周辺の駐車場案内

1	二見浦海水浴場駐車場	夫婦岩まで徒歩 約15分	150台
2	二見総合駐車場	夫婦岩まで徒歩 約10分	220台
3	二見老人福祉センター	夫婦岩まで徒歩 約10分 ※1月4日以降の平日の駐車はご遠慮ください。	120台
4	伊勢市二見総合支所	夫婦岩まで徒歩 約10分 ※1月4日以降の平日の駐車はご遠慮ください。	20台
5	音無山公園駐車場	夫婦岩まで徒歩 約5分	30台

P …民間有料駐車場

夫婦岩、二見興玉神社にお越しの皆様へ う回路のご利用にご協力ください

大晦日から元旦にかけて、二見興玉神社の参道は大変混み合いますので、混雑時は、警察官及び警備員の案内にご協力いただき、う回路として、二見トンネル(歩行者・自転車用)をご利用ください。
混雑時・う回路の順路は地図上の青色矢印に沿ってお進みいただきますよう、ご協力をお願いいたします。

一方通行

●12月31日23:00~
1月1日9:00
二輪・軽車両を除く



通行禁止
●12月31日23:00~
1月1日9:00
二輪・軽車両・許可車を除く

期間中、混雑・渋滞が予想されます。
左表にある駐車場をご利用ください。
※路上駐車はご遠慮ください。

凡例
→ 車両一方通行
→ 二見興玉神社参拝者う回路

鉄道駅から伊勢神宮への路線バスマップ

徴古館前経由51系統

7時台~18時台まで運行
(平日は19時台まで)



庁舎前経由55系統

6時台~19時台まで運行
(土曜日は7時台から)



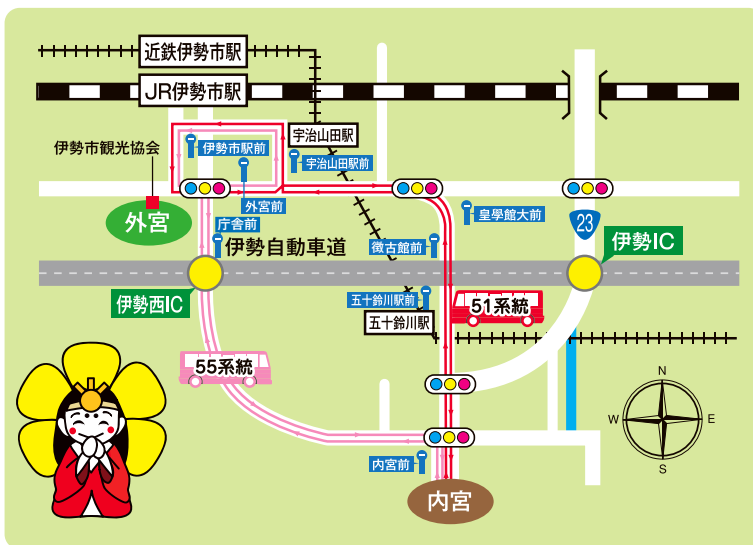
詳細な時刻表につきましては、
三重交通HPをご覧ください。

http://www.sanco.co.jp/bus_stop/

路線バス(片道料金)

五十鈴川駅前 ↔ 内宮前	230円
外宮前 ↔ 内宮前	440円
内宮前 ↔ 宇治山田駅前	440円

※料金は変更される場合があります。



問い合わせ先

伊勢地域観光交通対策協議会

事務局 伊勢市交通政策課(平日のみ) ☎0596-21-5703

交通対策に関すること

交通対策内宮周辺本部 (期間中の土・日・祝) ☎080-8262-0410
交通対策サンアリーナ周辺本部 (パーク&バスライド) ☎080-8262-0411
(実施日のみ) ☎080-8262-0412

観光案内に関すること

外宮前観光案内所 ☎0596-23-3323 二見浦観光案内所 ☎0596-43-2331
伊勢市駅観光案内所 ☎0596-65-6091 宇治山田観光案内所 ☎0596-23-3033
宇治山田駅観光案内所 ☎0596-23-9655

市営駐車場に関すること	列車に関すること	伊勢湾フェリーに関すること
内宮前管理棟(観光バス・二輪車に関する問い合わせ) ☎0596-28-1150	近鉄旅客案内テレフォンセンター ☎052-561-1604	伊勢湾フェリー ☎0599-25-2880
宇治管理棟(自家用車に関する問い合わせ) ☎0596-25-1114	JR東海テレフォンセンター ☎050-3772-3910	その他
二見浦周辺駐車場に関すること	路線バスに関すること	伊勢警察署 ☎0596-20-0110
伊勢市二見総合支所 (平日のみ) ☎0596-42-1111	三重交通株式会社伊勢営業所 ☎0596-25-7131	

伊勢自動車道の規制情報



年末年始は、伊勢神宮お参りなどのお客様で神宮周辺道路の大渋滞が予想されるため、交通規制が行われます。神宮周辺の交通規制に伴い、伊勢自動車道の伊勢西IC、伊勢ICでも規制を行います。特にパーク&バスライド実施時は伊勢西IC、伊勢ICでは降りることができませんので、伊勢市街や鳥羽・志摩方面へは、下記う回路をご利用ください。

広域う回路MAP 交通規制時にはう回路として次のルートをご利用ください。



伊勢西IC 出口規制時間

※入口については全方向通行可能です。伊勢西ICでは次の時間、出口を規制するため降りることができません。ご注意ください。

※観光バス(マイクロバスを含む)・二輪車を除く

●12月31日 21:45~1月1日 15:30

●1月2日~4日・9日・10日

8:45~15:30

●1月5日、
1月11日~1月31日の土日祝、
9:00~15:00

※パーク&バスライドは行っておりません。

観光バス(マイクロバスを含む)・二輪車は、一般道路(御木本道路)に降りられますので、料金手前では左側車線を走行してください。ただし、二見・鳥羽方面からの伊勢西IC出口はありません。

伊勢IC 出口規制時間

※入口については全方向通行可能です。

伊勢ICでは次の時間、出口を規制するため降りることができません。ご注意ください。

※二見浦・鳥羽方面から、伊勢市街・松阪方面出口は通行可能です。

●12月31日~1月1日

・伊勢道下り(名古屋・大阪方面からの交通)出口規制
(南行き)12月31日21:45~1月1日18:30
(北行き)12月31日21:45~1月1日15:30

・伊勢道上り(二見・鳥羽方面からの交通)出口規制
(南行き)12月31日21:45~1月1日18:30
(北行き)通行可

●1月2日~4日・9日・10日

・伊勢道下り(名古屋・大阪方面からの交通)出口規制
(南行き)8:45~18:30
(北行き)8:45~15:30

・伊勢道上り(二見・鳥羽方面からの交通)出口規制
(南行き)8:45~18:30
(北行き)通行可

高速道路の情報

●NEXCO中日本ホームページ

<https://www.c-nexco.co.jp/>

●電話でのお問い合わせ先

NEXCO中日本お客さまセンター

(係員が24時間ご案内しています)

フリーダイヤル: **0120-922-229**

IP電話のお客様は

052-223-0333 (通話料有料)

5